

Cómo montar una Sala de Oración 24-7

**Todo lo que necesitas saber
para orar día y noche**

Contenido

Cómo montar una Sala de Oración 24-7

Página

- 3** Bienvenido
- 4** El cronograma de una sala de oración
- 7** Cómo formar un equipo para la sala de oración
- 9** Cómo movilizar a tu iglesia o comunidad para orar
- 12** Cómo decorar el espacio para inspirar a la oración
- 19** Cómo lanzar y mantener una sala de oración
- 22** Cómo terminar bien
- 24** ¿Y ahora, qué?
- 28** Plantilla para apuntarse a la Sala de Oración





Bienvenido

Querido amigo:

Alrededor de todo el mundo, en iglesias, colegios, casas, universidades, carpas, caravanas, festivales, y hasta en algunos escaparates de tiendas, la gente ha clamado a Dios día y noche. En salas de oración creativas, salas desordenadas, salas de oración santas, muchos están aprendiendo a orar y están descubriendo una pasión por la misión y la justicia.

Las iglesias pueden ser renovadas y revitalizadas al comprometerse a hacer una semana de Oración 24-7. Hay algo en la creatividad, la intencionalidad y la presencia del Espíritu Santo que capta e inspira a muchas personas a las que orar les resulta difícil. ¡Es sorprendente lo rápido que puede pasar una hora!

Para algunos, la primera experiencia en una sala de oración es el principio de una de las lecciones más importantes de su fe: aprendemos a orar, orando. Cuando pasas tiempo con Dios – te acercas más a Él y empiezas a dar más importancia a Sus prioridades. Este regalo hace que nuestra relación con Jesús tenga unas raíces profundas, aviva las ganas de compartir nuestra fe y nos ayuda a enfrentar lo bueno y lo malo de la vida.

Si tu iglesia o comunidad tiene problemas con la oración, el reto día y noche es una forma excelente para encender un fuego que puede cambiar vidas. Aún así, planificar orar 24-7, incluso organizando el tiempo en espacios de una hora, puede parecer desalentador. Y por eso queremos regalarte este recurso. Es una guía práctica, escrita con muchos años de experiencia, para ayudarte a planificar tu Sala de Oración 24-7 y a movilizar tu comunidad a "orar sin cesar" (**1 Tesalonicenses 5:17**).

Estamos contigo en cada paso del camino. Nuestro equipo estará encantado de responder cualquier pregunta que tengas que no se encuentre en este recurso. Oramos para que tu sala de oración sea el principio de la próxima aventura de tu iglesia o comunidad con Dios.

Dios te bendiga,

El Equipo de Oración 24-7

info@oracion24-7.com

01

El cronograma de una sala de oración

No hay una cantidad de tiempo necesaria para prepararte para orar 24-7. Abajo tienes una sugerencia para que vayas empezando. Si dispones de menos tiempo, aún así, puedes hacerlo.

Recomendamos prepararlo con tiempo para dar a tu iglesia o comunidad la posibilidad de organizarse con mucha antelación, pero las salas de oración sencillas, para iglesias y comunidades motivadas, se pueden organizar y montar en unos días. Las preparaciones a las que hacemos referencia abajo, como formar un equipo para organizar la sala de oración y decorarla, se exploran más adelante en este recurso.



01

"He puesto guardas en tus muros..."

Isaías 62:6

3 meses antes

- **Comienza a orar** para movilizar la oración día y noche
- **Lee** cuidadosamente este recurso
- **Comunícate** con los líderes
- Decide qué **cantidad de tiempo** es asequible, y a la vez extensible, para que tu iglesia o comunidad ore 24-7
- Decide **las fechas** para empezar y para terminar la sala de oración
- **Registra** tu sala de oración en 24-7prayer.com/register
- Encuentra un **lugar adecuado** para la sala de oración
- **Busca un equipo** para organizar la sala de oración
- **Enseña** sobre la oración antes de orar
- **Presenta Oración 24-7 en las reuniones** y comparte las fechas en las que la sala de oración estará funcionando

2 meses antes

- **Informa** a las iglesias locales, y a las personas que quieres que estén involucradas
- **Moviliza** a los guerreros y líderes de oración que ya existen
- **Promueve** la página web de Oración 24-7 y anima a la gente a leer "Red Moon Rising", "Dirty Glory" y "How to Pray", de Pete Greig, para avivar la pasión por la oración
- **Encarga** a un equipo que decore la sala de oración
- **Anima** a la gente a organizarse para pasar tiempo en la sala de oración

1 mes antes

- **Promueve** el que la gente se apunte y consigue que se llenen con antelación tantas horas como sea posible
- Piensa en cómo cubrirás y gestionarás de forma segura las **horas de oración de la noche**
- **Enseña** sobre la oración y comparte testimonios
- **Informa y comunica** cómo funcionará la semana a efectos prácticos
- **Anima** a la gente a inscribirse
- **Convierte** el espacio que tienes en una sala de oración creativa
- Planifica y sé el anfitrión de la **reunión de lanzamiento**



○ Durante

- Mantén la sala **ordenada** y limpia para que la gente que venga se sienta atraída a entrar
- **Repón** la bebida y los snacks disponibles
- Mantén **contacto diario** con el equipo 'De Guardia' (más adelante explicamos esto mejor)
- Saca **fotos**
- Reúne y **comparte historias** y testimonios
- Organiza a la gente apropiada para **responder pastoralmente** a los problemas que puedan surgir
- **Terminad juntos:** compartid historias y celebrad lo que Dios ha hecho

○ Después

- Reúne feedback y **testimonios**
- **Considera** lo que Dios ha hablado y hecho y cómo piensas responder a ello
- **Decide** cómo va a cambiar tu vida de oración y la vida de tu comunidad como resultado de lo ocurrido después de hacer 24-7
- **Feedback** al equipo de Oración de 24-7



Alrededor de
la mitad de las
naciones de la
Tierra han montado
Salas 24-7...

01

02

Cómo formar un equipo para la sala de oración

Reunir un equipo para planificar la sala de oración es la parte más importante de tus preparaciones.

Encuentra gente con una pasión por la oración, con habilidad para comunicarse bien, creatividad y habilidad para organizarse; personas que puedan trabajar juntas para escuchar a Dios. Contagia el entusiasmo a otros y crea tu sala de oración.



Divide la responsabilidad

Las parte práctica se hace más llevadera cuando se comparte. Reparte estas responsabilidades entre el equipo:

- Compartir la visión para la sala de oración y animar a la gente a que se apunte
- Decorar la sala de oración
- Gestionar el equipo 'De Guardia' (más abajo explicaremos más sobre esto)
- Movilizar a grupos específicos para apuntarse a orar (por ejemplo, el grupo de jóvenes, los grupos pequeños, etc.)



Equipos de Guardia

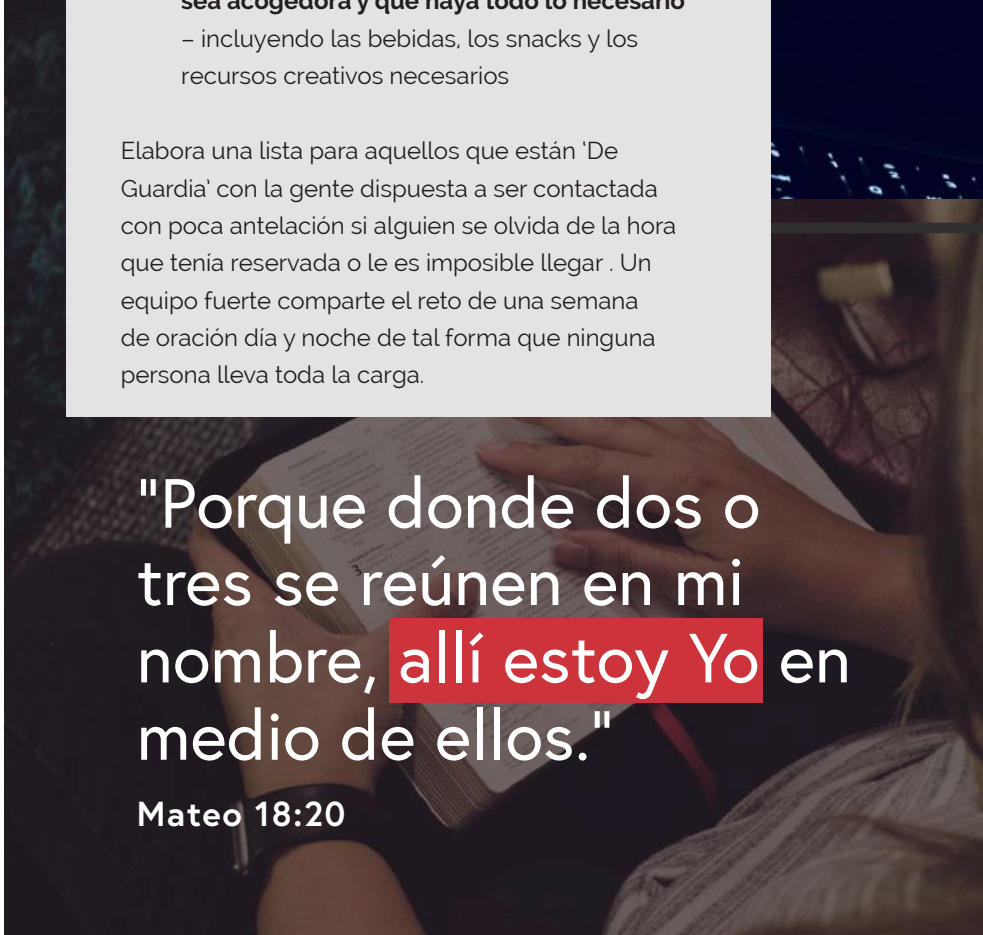
Crear un equipo 'De Guardia' (el cual puede incluir a tu equipo de planificación) también es vital para tener una sala de oración que funcione con éxito.

Cada miembro del equipo 'De Guardia' será responsable de un período de 24-horas en la sala de oración. Nuestra sugerencia es darles desde las 8:00h de la mañana hasta las 8:00h de la mañana del día siguiente.

Cada miembro del equipo tendrá que:

- 1 Orar en la sala de oración** - pídeles que lideren con el ejemplo
- 2 Estar disponibles durante su período de 24-horas** - un número de contacto adecuado deberá estar a la vista en la sala de oración para que se les pueda llamar si la persona a la que le toca orar la siguiente hora no llega
- 3 Rellena las horas vacías en el período de 24 horas** - ya sea que lo hagan ellos mismos, o reclutando a otros. Hacer esto con la mayor antelación posible evitará tener que hacer todo en el último momento
- 4 Asegúrate de que la sala esté ordenada, que sea acogedora y que haya todo lo necesario** - incluyendo las bebidas, los snacks y los recursos creativos necesarios

Elabora una lista para aquellos que están 'De Guardia' con la gente dispuesta a ser contactada con poca antelación si alguien se olvida de la hora que tenía reservada o le es imposible llegar . Un equipo fuerte comparte el reto de una semana de oración día y noche de tal forma que ninguna persona lleva toda la carga.



"Porque donde dos o tres se reúnen en mi nombre, **allí estoy Yo** en medio de ellos."

Mateo 18:20



02

03

Cómo movilizar a tu comunidad a orar

"Si se **humillare** mi pueblo, sobre el cual mi nombre es invocado, y **oraren**, y **buscaren** mi rostro, y se convirtieren de sus malos caminos; entonces yo oiré desde los cielos, y perdonaré sus pecados, y sanaré su tierra."

2 Crónicas 7:13-14

Organizar una sala de oración es una cosa, pero otra muy distinta es movilizar a la gente a orar en esa sala!

Organizar una sala de oración 24-7 sin tomar el tiempo para que la gente se una y se involucre puede ser una tentación. Comparte sobre la sala de oración con tiempo, semanas, e incluso meses de antelación y prueba estas diez ideas para animar a tu comunidad a participar.

1

Ora para que la gente ore

Puede parecer obvio, pero reserva tiempo para orar para que la gente se sienta atraída por la presencia de Dios antes de comenzar vuestro tiempo de oración.



03

2 Comunica la visión

Comunica de manera practica lo que estaréis haciendo con vuestra comunidad para que sepan cómo unirse. Explica el enfoque o la visión para tu tiempo de oración, y que es necesario que todos se unan para poder llevar a cabo este reto juntos.

3 Haz que los líderes se embarquen en esto

Comunicate con aquellos que llevan diferentes áreas de liderazgo o responsabilidad en tu iglesia o comunidad para que puedan animar a la gente en la que están invirtiendo a unirse. ¿Quiénes son los motivadores (aquellos que hacen que la gente se anime) en tu comunidad? Encuentra a esta gente e invítalos a promocionar la sala de oración. ¡No te olvides de invitar a aquellos que ya aman la oración!

4 Enseña y Comparte sobre la Oración

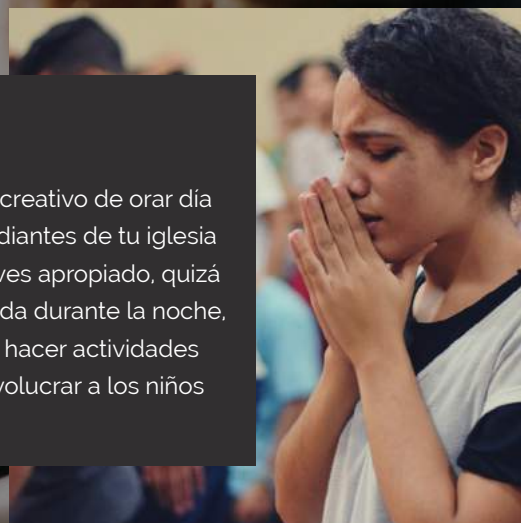
La Biblia está llena de enseñanzas sobre la oración. Anima a tu comunidad planificando una serie de predicaciones o un estudio bíblico antes de dar comienzo a la sala de oración. Puedes encontrar ideas y pasajes bíblicos aquí: 24-7prayer.com/biblestudiesonprayer.

Recomienda libros sobre la oración. Red Moon Rising y Dirty Glory, de Pete Greig, capturan cómo Dios comenzó y cómo ha sostenido el movimiento de Oración 24-7. How to Pray, también de Pete Greig, es una guía sencilla para gente normal que quiere aprender. De momento estos tres libros solo están disponibles en inglés pero estamos trabajando para tenerlos traducidos muy pronto.

Compartid historias unos con otros también, y animad a otros a compartir sus propias experiencias de oración.

5 Involucra a la gente joven

La gente joven responde bien al reto extremo y creativo de orar día y noche. Puedes pedir a los jóvenes y a los estudiantes de tu iglesia que ayuden a organizar la sala de oración. Si lo ves apropiado, quizá quieras organizar una hora de oración supervisada durante la noche, para el grupo de jóvenes. O animar a los niños a hacer actividades de oración para la sala. Anima a las familias a involucrar a los niños durante las horas de oración.



6 Mantén el entusiasmo en los grupos

Anima a los diferentes grupos, si tu iglesia o comunidad se reúne en grupos pequeños, anima a probar la oración, y dales información sobre la sala de oración. Incluso pueden reservar una hora para orar juntos.

Intenta reservar tiempo en la sala de oración para reunir a los grupos alrededor de las áreas de interés. Por ejemplo, puedes reunir a los profesores, padres y alumnos para orar por colegios locales. Esto da a la gente la oportunidad de experimentar la sala con otros y animarse a volver solos.

7 Utiliza las Redes Sociales

Si lo ves apropiado para tu contexto, extiende la invitación a la sala de oración a cualquier grupo de redes sociales o canales que tu comunidad pueda ver (infórmate bien de la ley de protección de datos antes de publicar). También es una forma de compartir juntos cualquier cosa que sea de ánimo.

Ha habido alrededor de **16.000 salas de oración registradas desde el año 2000.**

8 Haz que sea fácil registrarse

Cuando registras tu Sala de Oración 24-7 (24-7prayer.com/register), te damos un link a una plantilla gratuita para que la gente pueda inscribirse, además de una plantilla que puedes imprimir en la parte posterior de este recurso. Haz un link a la página de registro desde nuestra página web y a los canales de redes sociales (si lo consideras apropiado) y tenlo disponible en las reuniones para que la gente pueda apuntarse fácilmente a orar.

Antes de poner en marcha la sala, invita a la gente a orar y considerar cuánto tiempo pasarán en la sala de oración. Puedes invitar a la gente a comprometerse para orar y apuntarse allí mismo en ese momento.

Si existen huecos vacíos con horas para rellenar en la sala de oración, puede funcionar bien subastarlas: "¿Quién puede orar de 11:00 a 12:00?" Pero recuerda no presionar a la gente a orar - ¡ánimalos e inspíralos a involucrarse!

Después de pasar una hora en una Sala de Oración 24-7, con frecuencia la gente quiere volver. Deja la hoja para apuntarse en la sala para que la gente pueda apuntarse para volver a hacer otra hora.



04

Cómo decorar un espacio para que inspire a la oración

La gente ha orado en iglesias, carpas, caravanas, tiendas, aviones, sótanos, habitaciones y muchos otros sitios.

Escoge un espacio

Piensa en un espacio para tu sala de oración que sea lo suficientemente grande como para que varios grupos pequeños se junten, pero no tan grande como para que una persona se pueda sentir perdida. La sala debe ser segura, a la vez que accesible para aquellos que estén orando las 24 horas.

04

Decoración

La decoración de una Sala de Oración 24-7 puede ser tan sencilla o tan elaborada como desees. Hemos sido hechos a la imagen de un Dios creativo que utiliza palabras, historias, fotos, música y muchas más cosas para hablarnos. No existen reglas; simplemente utiliza tu imaginación para crear un espacio que glorifique a Dios y ayude a la gente a encontrarse con Él.

Si la creatividad no es tu fuerte, pide a alguien más que se ocupe de diseñar la sala de oración. Crea una atmósfera acogedora, mantén el espacio llamativo y sencillo, y considera cómo puede tu espacio dar la bienvenida a aquellos que no son Cristianos. Aunque lo más seguro es que la mayoría de la gente que hace uso de la sala de oración ya conozca a Jesús, nos hemos dado cuenta de que a menudo estas salas también atraen a gente que tiene curiosidad acerca de Dios. Anima a tu comunidad a invitar a amigos a la sala de oración y a preguntarles acerca de qué necesidades tienen por las que puedes orar.

Tu sala puede tener:

- Iluminación suave
- Material adhesivo: Pegamento, chinchetas, cuerda o celo.
- Mapas del mundo, tu nación y el área local.
- Cojines, telas y sillas.
- Periódicos e información sobre tu área local
- Música e instrumentos
- Papel, bolígrafos, pintura, arcilla y otras cosas por el estilo
- Biblias, versículos y citas inspiracionales
- Un cuaderno para escribir testimonios que capturen lo que Dios está hablando y haciendo
- Imágenes y cuadros
- Libros e historias
- Una pequeña tienda de campaña
- Una cruz

Área de Bienvenida

Crea un área de bienvenida siempre que sirva como una introducción visual a la sala de oración y su visión. En esta pared puedes colgar la plantilla donde se apunta la gente, la hoja con la rotación de la gente que está "De Guardia", con sus datos de contacto y cualquier instrucción práctica que se necesite. También es una buena idea tener feedback o un cuaderno de testimonios, bebida y algo para picar.

Involucra todos los sentidos

Estimula los cinco sentidos para involucrar a la gente, especialmente a los niños y a los jóvenes.

La vista

- Utiliza color, imágenes que inspiren y texto
- Dedicar toda una pared para pintar/dibujar las oraciones
- Utiliza arte, libros de fotos, videos o presentaciones sobre temas acerca de la oración
- Deja Biblias a mano para que la gente pueda leer
- Ten un libro con comentarios para que la gente los pueda leer y registrar lo que Dios ha hablado, las oraciones contestadas y las experiencias de la sala de oración

El Oído

- Ten instrumentos disponibles y música grabada
- Hazte con recursos devocionales de audio o video, como los Podcasts de 24-7 que están disponibles en inglés (24-7prayer.com/podcasts)
- Ofrece una versión en audio de la Biblia

El Gusto

- Ofrece bebidas y algo para picar
- Crea actividades de oración alrededor de la comida, usando el gusto como un símbolo, para meditar en las Escrituras que hacen referencia a la comida o a la bebida.

El Tacto

- Utiliza diferentes texturas en la sala
- Para algunos orar a través del tacto les ayuda a conectar mejor. Ejemplo: modelar arcilla, tocar arena, piedras, sostener una cruz...
- Proporciona asientos cómodos o áreas para tumbarse en un entorno aislado.
- Ofrece pinturas, pinceles y brochas, papel, bolígrafos y otros materiales para hacer manualidades.

El Olfato

- Airear la sala con frecuencia para que sea un lugar agradable al que entrar
- Considera utilizar algo aromatizado como foco o símbolo para la oración.

Estaciones de Oración

Las actividades de oración creativas conectan con diferentes edades y pueden ayudar a la gente a enfocarse durante una hora de oración. A continuación te damos diez sugerencias que puedes utilizar. Adáptalas a tu contexto o utilízalas como inspiración para crear tus propias actividades de oración.



1 Actividad de Adoración

Prepara una Biblia y un bote de perfume. Guía a la gente a leer Juan 12:1-3. María ungió a Jesús con un perfume caro. Invita a la gente a oler el perfume y a pensar en lo que Jesús ha hecho por ellos, y a continuación a expresar su gratitud a Él en oración.

2 La Papelera del Pecado

Pon bolígrafos y papel al lado de una papelera e invita a la gente a escribir sus pecados, pedir perdón y dar gracias al Señor porque su pecado ha desaparecido, mientras tiran en la papelera lo que han escrito.

(Salmo 139:23-24)

3 La pared del Mundo

Considera reservar una pared que tenga mapas, recortes de periódicos, detalles de naciones y misioneros, así como problemas que existen en el mundo y necesidades.

(Mateo 6:10)

4 Pared o Red de Oración

La gente puede pegar sus peticiones de oración en una pared o red, como en el Muro de las Lamentaciones en Jerusalén, donde la gente introducía entre los ladrillos del viejo Templo sus peticiones escritas en trozos de papel, peticiones que salían del clamor de sus corazones.

(Marcos 11:24)

5 Pared de la Adoración

Crea una pared con versículos, imágenes y color - cualquier cosa que provoque asombro y alabanza. También puedes dejar unos instrumentos y espacio para pintar o dibujar en actitud de adoración.

(Salmo 100:1-2)

7 **Árbol de Salvación**

Este árbol puede ser real, falso o un dibujo en el que la gente pueda añadir los nombres de sus familiares o amigos que quieren que conozcan a Jesús
(Juan 3:16)



6 **Estación de Intercesión**

Deja papel y pinturas de colores a la vista; invita a la gente a que dibuje algo que represente a una persona o situación en la que quieren ver a Dios trabajar.

Pídeles que dibujen al lado, o encima, un dibujo que represente el cambio que quieren ver y su oración al respecto. Invítalos a escribir o dibujar cualquier cosa que sienten que Dios dice o promete/ versículos/oraciones con los que quieren clamar sobre la situación. (Filipenses 4:6)



8

Espacio para Examen

Crema un ambiente cómodo e invita a la gente a utilizar esta herramienta Ignaciana para reflexionar y orar en cinco pasos.

- 01** Sé consciente de la presencia de Dios
- 02** Piensa con gratitud en cómo ha ido tu día
- 03** Presta atención a cómo te sientes y pide al Espíritu Santo que resalte distintos momentos de tu día
- 04** Elige una cosa por la cual orar y
- 05** Ora por el día siguiente (Salmo 46:10a)

9

Estación de Escucha

Prepara tu Biblia y una barra de pan. Invita a la gente a leer **Mateo 4:4** en voz alta varias veces, medita en las palabras de Jesús. Invítalos a pedir al Señor que les hable mientras comen el pan que tienen delante.

No te olvides de

Tener instrucciones claras sobre cómo utilizar cada estación que hayas creado y permite que la gente tenga espacio para orar a su manera.

10

El Reto 'Pick a Fight'

Crea estaciones de oración de los recursos de Oración 24-7 que resaltan los problemas de injusticia o persecución, proporciona información clave, una oración escrita para que todos os pongáis de acuerdo y una forma de continuar orando o de involucrarte. Descubre más en: 24-7prayer.com/pickafight o 24-7prayer.com/the-persecuted-church (Mateo 25:34-36)



Para más ideas...

Para obtener más ideas creativas, visita los paneles de Oración 24-7 en Pinterest ([pinterest.es/oracion247](https://www.pinterest.es/oracion247)) y sigue el Blog de 24-7 para ideas para salas de oración dependiendo de la estación del año (24-7prayer.com/blog).

Seguridad

Oración 24-7 es un movimiento internacional y las iglesias y los grupos de diferentes naciones y contextos tienen enfoques y requisitos diferentes a la hora de valorar los riesgos que pueden acarrear actividades como montar una sala de oración. Las Salas de Oración registradas en la página web de Oración 24-7 se inscriben y se organizan de forma independiente, por lo tanto, Oración 24-7 no se hace responsable de cualquier daño u ofensa que pueda ocurrir en la sala, o como resultado de una sala de oración. Toma el tiempo para considerar qué riesgos potenciales pueden surgir en vuestra semana de oración y qué precauciones razonables puedes tomar para garantizar la seguridad de aquellos que están orando.



Algunos temas de seguridad a considerar...

Ubicación y acceso

- ¿Es seguro que una persona se quede sola en la sala?
- ¿Te gustaría sugerir un mínimo de edad para orar en los huecos de la noche, o sugerir que la gente ore en parejas una vez se haga de noche?
- ¿Cómo llegará la gente a la sala de oración y cómo volverá a sus casas?
- ¿Es seguro viajar de noche?
- ¿Es fácil acceder a la sala de oración?
- ¿La entrada está bien iluminada y se puede cerrar la puerta con llave o de forma segura?
- ¿Podrías instalar un timbre para que la siguiente persona que llegue pueda llamar o tener a alguien de "bienvenida de guardia" en el edificio?
- ¿Quieres que la sala sea accesible a la gente que no es parte de la iglesia?
- ¿Habrá ruidos molestos para las personas que estén orando o para los vecinos?

Descansos

- ¿La sala que vais a utilizar tiene acceso a baños?
- ¿Hay un baño o cocina donde poder coger agua para beber o para limpiar los pinceles/brochas, etc.?

Seguridad en la sala de oración

- ¿Existen riesgos que puedes identificar de antemano? Incluyendo el riesgo de incendio (velas, cerillas, etc.)
- ¿Existen salidas de emergencia accesibles y marcadas claramente?
- ¿Hay alguna forma de contactar con alguien si hace falta ayuda?
- ¿Qué otros riesgos potenciales se presentan debido al diseño de la sala y cómo puedes minimizarlos y alertar a aquellos que están orando en la sala?

Niños y jóvenes

- ¿Cómo invitarás a los jóvenes y a los niños para que se sientan parte de la sala y participen?
- ¿Es seguro para los jóvenes estar en la sala de oración solos o necesitan supervisión?
- ¿Cuál es vuestro planteamiento en cuanto a que un joven esté en la misma sala que un adulto?
- ¿Tu iglesia o comunidad tiene normas sobre protección de menores de las que necesitas estar al tanto?

Para más preguntas, consideraciones y consejos a considerar en cuanto a cómo valorar los riesgos, visita: 24-7prayer.com/safeguarding-guidelines

Documenta lo que ocurra

¿Cómo capturarás lo que Dios hable y su respuesta a las oraciones de la gente?

Crea un lugar en la sala donde la gente pueda escribir o dibujar lo que están escuchando, y donde puedan compartir historias de ánimo. Muchos grupos tienen un cuaderno reservado para los testimonios y para feedback en la sala para que la gente pueda escribir al finalizar su hora de oración. Echar la vista atrás al finalizar el tiempo de oración 24-7 puede pintar una imagen increíble de lo que Dios ha estado haciendo.



Coste



El coste económico de organizar una sala de oración suele variar. Algunas iglesias o comunidades tienen un presupuesto para temas de oración y otras no lo tienen.

Las salas de oración se pueden montar sin apenas gastar nada, utilizando materiales prestados de las casas de la gente de la comunidad o de la iglesia – el único material que hace falta comprar son bolígrafos, papel y material parecido para las actividades de oración. Algunos han invertido mucho dinero en montar su sala de oración – comprando telas, cojines, iluminación y varias cosas para ayudar a orar. El coste de la sala de oración dependerá de tus planes.

Usar los Recursos de Oración 24-7

Oración 24-7 no te cobra nada por descargarte este recurso, el apoyo a tu equipo, la herramienta para apuntarte a través de la página web que recibes cuando registras una sala y muchos otros recursos que ofrecemos. ¿Considerarías dar un donativo, ya sea como iglesia o comunidad o a título personal, a Oración 24-7 para permitirnos continuar avivando la oración alrededor del mundo?

24-7prayer.com/donate

05

Cómo lanzar y mantener una sala de oración 24-7

"Otra vez os digo, que si dos de vosotros se pusieren de acuerdo en la tierra acerca de cualquiera cosa que **pidieren**, les **será hecho por mi** Padre que está en los cielos."

Mateo 18:19



Lanzamiento

¿Cómo vas a marcar el inicio de la semana o el tiempo que vayáis a dedicar a buscar a Dios sin cesar?

La Biblia relata como el pueblo de Dios se juntaba para ayunar, celebrar, o para enviar a personas a la misión. Reúne a tu comunidad y marca el comienzo de la sala de oración con visión y fe. Algunas comunidades lanzan su sala de oración 24-7 durante una de sus reuniones semanales y finalizan en otra de sus reuniones semanales. Otras comunidades terminan la semana de oración con una comida juntos, o una reunión especial organizada de alabanza y oración. Sea como fuere que reúnas a la gente, recuerda a todos por qué estáis orando, pon ese tiempo en las manos de Dios e invita a todo el mundo a involucrase.



05

Planificar el lanzamiento

Durante la reunión de lanzamiento de la sala de oración, comenzad como esperáis que la cosa continúe - orad juntos. Para la mayoría de la gente orar durante largos periodos de tiempo es todo un reto, por lo que sería bueno que planifiquéis tener tiempos cortos de oración con temas y estilos diferentes.

Siete sugerencias para dirigir la oración corporativa en el evento de lanzamiento.

1 Haz ruido

La iglesia primitiva "alzó unánime la voz a Dios en oración" (**Hechos 4:24**). Anima a la iglesia a orar al unísono en voz alta. Tener música de alabanza de fondo ayuda.

2 50/50

Divide el grupo en dos y que una mitad ore en alto por un tema mientras la otra mitad alaba a Dios cantando, a continuación que lo hagan al contrario.

3 Estad quietos

Esperad en el Señor en silencio juntos y escuchad el susurro de Dios (**1 Reyes 19**).

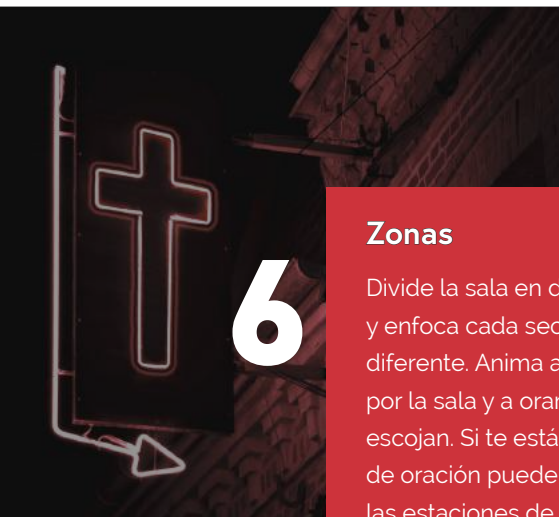
4 Liturgia u oraciones escritas

Utiliza la riqueza de la oración litúrgica o escribe tú mismo la oración para que la gente lo lea y juntos se pongan de acuerdo.

5

ABC

Divide al grupo en grupos de tres, pidiéndoles que se numeren 'A', 'B' o 'C'. Coloca estos tres temas de oración uno en cada letra, y a continuación pide a todos los que tienen la letra A que oren primero, después los que tienen la letra B, y a continuación los que tienen la letra C.



6

Zonas

Divide la sala en diferentes zonas y enfoca cada sección en un tema diferente. Anima a la gente a moverse por la sala y a orar por los temas que escojan. Si te estás juntando en la sala de oración puede que quieras utilizar las estaciones de oración que has preparado.

7 Petición al Rey


Coloca una silla en el centro de la sala y pide a todas las personas presentes que se imaginen que es un trono y que Dios les está invitando cariñosamente a acercarse con una petición. ¿Cuál será esa petición? Crea espacio para que la gente pueda acercarse, uno a uno, para arrodillarse y orar mientras otros adoran a Dios.

¡Y adelante!

El evento de lanzamiento de la sala de oración es una oportunidad importante y fantástica para crear momentum para tu semana de oración. Si es lo suficientemente grande, podéis juntaros en la misma sala de oración, si no es así, juntaos en un sitio cercano.

En el momento en el que la sala de oración se abre oficialmente puedes:

- Invitar al Espíritu Santo a moverse en la sala de oración y dedicar el tiempo a Dios
- Encender una vela
- Compartir un versículo como enfoque para la semana
- Cuenta atrás desde 10, al estilo de la NASA!
- Impón las manos sobre la primera persona que vaya a orar y envíales a la sala de oración



Mantener el momentum

Según pasen los días después de lanzar la sala, sigue observando lo que está ocurriendo y sigue informando y comunicando:

Comparte historias

Si estás orando durante una semana o más tiempo, comparte historias para animar a otros a involucrarse.

Vigila la disponibilidad de la gente

Puede que algunas personas estén haciendo muchas horas – nuestro consejo es que nadie haga más de tres horas seguidas para que haya huecos disponibles para otros que quieran orar.

Sigue invitando

Si todavía te quedan huecos, pon una invitación nueva para que la gente se pueda apuntar – algunas personas esperarán hasta el último momento antes de involucrarse!

Recopila las peticiones

Si lo ves apropiado, ofrece orar por gente de tu iglesia o comunidad – puede que quieras recopilar peticiones de otras iglesias, colegios, el gobierno local o los dueños de los negocios.

Eventos de Oración

Organiza eventos especiales durante el tiempo de oración – quizá quieras coordinar un paseo de oración, una noche de alabanza y oración, o tiempos enfocados en la oración de tu comunidad.

Feedback

Mantente en contacto con tu equipo “De Guardia” para tener feedback de lo que está ocurriendo.

¿Qué pasa si no podéis parar de orar?

Mientras oráis, se crea el momentum, y ¿cómo sabes si deberías continuar?

Está bien mantener la sala de oración abierta mientras haya vida en ella pero siempre es mejor terminar cuando la gente quiere más que seguir hasta que estén tan cansados que ya no quieren volver a organizar una sala de oración!

Si decidís continuar, escoge un periodo de tiempo que sea fácil de cumplir (y que sea corto), en lugar de comprometeros a una llamada a la oración indefinida. Ponte en contacto con el equipo de 24-7 (laida@oracion24-7.com) si necesitas ayuda para cambiar las fechas apuntadas, para así seguir teniendo acceso al formulario de inscripción en la web.

06

Cómo terminar bien

**Terminar juntos es tan importante como comenzar juntos.
¡Termina con una explosión!**

Quizá podéis organizar una reunión de oración, adaptar una de vuestras reuniones semanales o la del domingo, o compartir una comida o cena juntos. Ha habido formas realmente creativas en las que algunas comunidades han marcado el final de una semana de Oración 24-7. Puedes crear una hoguera de oración con todas las oraciones y el arte que se encuentra en la sala, pasar un buen tiempo en oración y acción de gracias, o dejar tiempo para contar historias. Pero hagáis lo que hagáis, no os olvidéis de orar y celebrar que habéis conseguido superar este reto juntos como comunidad.



Valorar

Pasad tiempo valorando lo que Dios ha hablado y lo que ha hecho. Priorizad el buscar feedback en reuniones y conversaciones, así como con cualquier cosa del feedback y las historias escritas en el cuaderno, o de las paredes de la sala de oración. Dios habrá hablado de diferentes formas, a diferentes personas. Valora con mucho cuidado lo que se haya escuchado, evaluándolo y pidiendo a Dios cómo quiere que respondas. Seguramente que compruebes que surgen los mismos pasajes bíblicos, palabras proféticas o temas.



Listos para responder

Pasar tiempo haciendo Oración 24-7 es como inhalar profundamente en la presencia de Dios. A menudo, como resultado, la iglesia exhala en forma de servicio y misión, retando a la injusticia en sus vecindarios y naciones. Estad preparados para responder a las cosas que Dios ha hablado durante la semana. No os conforméis solo con la oración, convertíos en las repuestas de la oración para otras personas. ¿Ha destacado Dios a gente, un vecindario, o un reto para el que Él quiere usar tu comunidad para marcar la diferencia? Puede que según termina esta temporada de oración, comience una nueva aventura.



Haced balance

Una Sala de Oración 24-7 es el lugar perfecto para ver lo que hay en el corazón y la mente de una comunidad. Antes de recoger la sala, saca fotos y conserva las oraciones clave o piezas de arte. El equipo 24-7 está interesado en escuchar el feedback y las historias. Si tienes algo para compartir nos encantaría escucharlo, puedes enviarnos un email a: laida@oracion24-7.com y contarnos lo que Dios ha hablado y hecho a través de este tiempo de Oración 24-7.

"Buscad al Señor y su poder; Buscad su rostro continuamente"

1 Crónicas 16:11



07

¿Y ahora, qué?

Una Sala de Oración 24-7 puede ser un chute de adrenalina para la vida de oración de la comunidad.

Un lugar donde la gente puede aprender a orar de nuevas formas - ver la esperanza, los sueños y las necesidades de Su iglesia expresadas, e interceder por la ciudad.

El impacto de una sala de oración se puede extender más allá de una semana.

Una semana de Oración 24-7 puede crear momentum para la vida de oración de tu iglesia o comunidad, y puede ser un fundamento sobre el cual construir, o servir de trampolín desde el cual dar un salto hacia lo que Dios tiene preparado, por lo tanto, es bueno no pensar en el tiempo de Oración 24-7 como un proyecto aislado - ¡utilízalo! Aprovecha el entusiasmo para llevar hacia adelante la oración personal, corporativa y enfocada en la misión. ¿Cómo pueden desarrollarse los ritmos de oración de tu iglesia o comunidad a partir de esta experiencia?



07

Refuerza los tiempos de oración corporativa

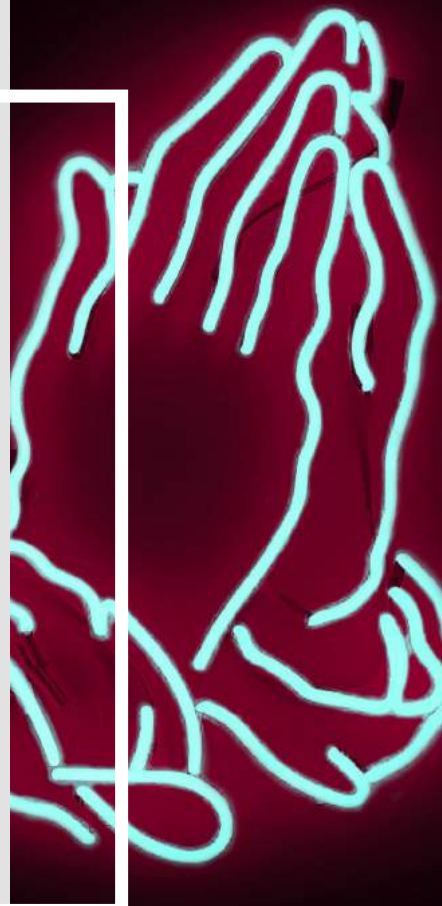
Es posible que vuestra Sala de Oración represente el mayor tiempo de oración que hayáis conseguido mantener como comunidad. Si es así, quédate con las cosas con las que la gente haya disfrutado más en la sala de oración, para hacer vuestras reuniones de oración semanales o cualquier otra reunión de oración que tengáis con frecuencia, más atractivas. Acoge la creatividad de nuevas formas e intenta usar el momentum para introducir nuevos ritmos de oración corporativa o eventos especiales.

El Desarrollo de las Salas de Oración 24-7

Las iglesias

Muchas iglesias descubren que crear ritmos de Oración 24-7 en su calendario anual puede ayudarles a aumentar su prioridad y pasión por la oración en diferentes momentos del año. Al igual que hay épocas para el ayuno y la reflexión (La Cuaresma) y épocas para celebrar (el Adviento y Pentecostés), ¿en qué otros momentos a lo largo del año podemos beneficiarnos de una temporada de oración? Puedes vincular una Sala de Oración 24-7 a una misión o proyecto en concreto. También puedes trabajar con otras iglesias o denominaciones en tu área para tener una sala de oración unida. Algunas iglesias comienzan el Año Nuevo con Oración 24-7 para dedicar ese año a Dios, u organizan una sala de oración en Pentecostés para invitar al Espíritu Santo y enfocarse en la misión de la Iglesia.

Muchas iglesias montan una sala de oración de dos a cuatro veces al año para reservar un tiempo y apartar espacio para Dios de manera frecuente. Cualquiera que sea el ritmo o enfoque que desarrolles, Oración 24-7 es una herramienta para traer enfoque, energía para la misión y unidad en la oración.



Los colegios

Los Espacios de Oración (Prayer Spaces)

en los Colegios cogen la creatividad de la Sala de Oración 24-7 y se la ofrecen a los niños y adolescentes, de todas las creencias y a los que no creen en nada, en los colegios. Si trabajas o eres voluntario en un colegio o si quieres saber más, echa un vistazo a las historias y los recursos en: prayerspacesinschools.com



Estudiantes

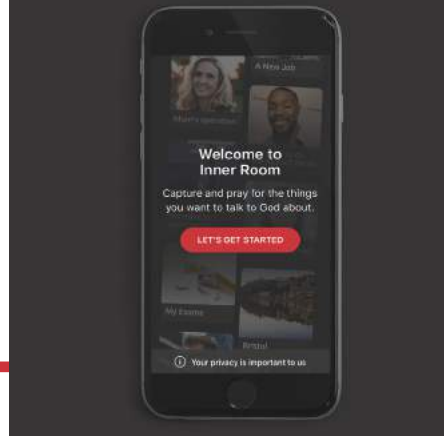

Si eres estudiante o hay estudiantes formando parte de tu comunidad, prueba a organizar una sala de oración en la universidad. Creemos que si los estudiantes y la gente que trabaja con ellos están apasionados por Jesús, pueden transformar sus universidades a través de la oración.

**STUDENT
PRAYER RESOURCE**

El **flatpack** de 24-7 para estudiantes es un recurso gratis que contiene todo lo necesario para empezar una Oración 24-7 en la universidad. Disponible (solo en inglés) para pedirlo en: 24-7prayer.com/students

Profundizar en la oración personal

Muchas personas descubren nuevas formas de orar a través de su experiencia en una sala de oración. Continúa con los ritmos de oración, buscando a algunos amigos con los que orar de forma regular, o reserva el tiempo semanal o mensual para invertir en oración. Los siguientes recursos también pueden ser de ayuda.



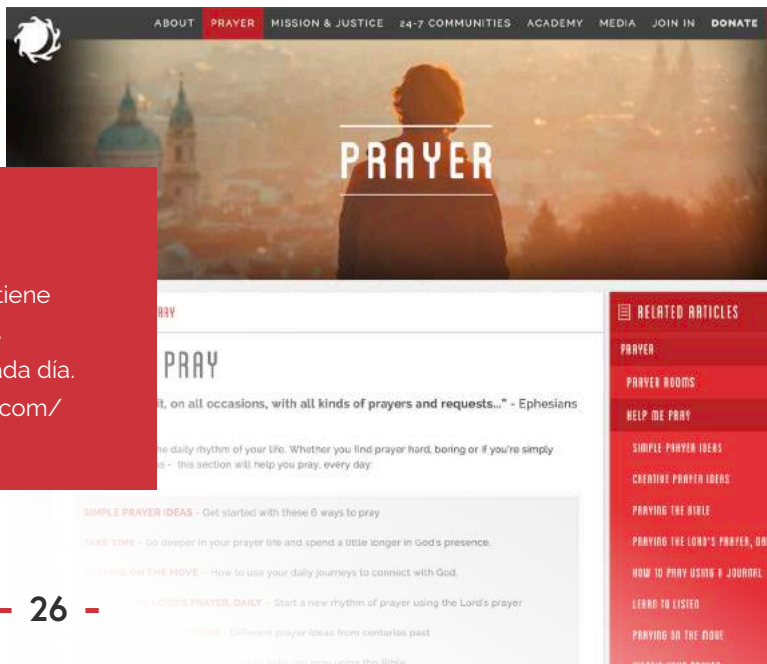
Inner Room

Una app gratuita que convierte el móvil en una herramienta portátil de oración. Añade las peticiones de oración, fotos y crea 'playlists de oración' que puedes ver y por las que puedes orar mientras te mueves. Disponible en el App store y en Google play.

Descubre más en: innerroom.app

Cómo Orar

Este libro, escrito por Pete Greig, es una guía práctica para crecer y profundizar en la oración cada día. Estructurado alrededor de El Padre Nuestro, es un recurso increíble, ya seas nuevo en la oración o si, por el contrario, ihas estado orando durante años!



24-7prayer.com

Nuestra página web internacional contiene un rango de ideas prácticas y artículos inspiracionales para ayudarte a orar cada día. Puedes empezar visitando 24-7prayer.com/helpmepray

Cursos de Oración...

▶ El Curso de Oración

Invierte ocho semanas viajando a través del Padre Nuestro como iglesia o comunidad.

Sesión 1 - ¿Por qué Orar?

Sesión 2 - Adoración

Sesión 3 - Petición

Sesión 4 - Intercesión

Sesión 5 - La Oración No Contestada

Sesión 6 - Contemplación

Sesión 7 - Escucha

Sesión 8 - Guerra Espiritual

El Curso de Oración es un curso gratuito para grupos pequeños, que encaja en diferentes contextos, con videos semanales y guías para el debate que pueden ayudarte a crecer y profundizar en la oración. prayercourse.org



La Caja de herramientas

Un índice de treinta herramientas de oración disponibles en la página web del Curso de Oración que te ayudarán a aprender de forma práctica a orar de diferentes formas.

prayercourse.org/toolshed



Origins

Un curso de oración especial para edades comprendidas entre los 11 y los 18 años. Incluye ideas creativas para orar, así como para un grupo de debate y buena enseñanza. Para más información y para conseguir la guía del líder, visita:

24-7prayer.com/origins

Conecta con una parte más amplia del movimiento

Oración 24-7 es un movimiento de oración, misión y justicia y tú eres parte de esto. Hay muchas formas en las que puedes conectar con lo que está ocurriendo más allá de tu sala de oración...

1

Interactúa por internet

Visita 24-7prayer.com para inspirarte, leer artículos, para hacerte con recursos y enlaces a las páginas internacionales. Apúntate para recibir los emails semanales de 24-7 (24-7prayer.com/newsletter) y síguenos en las redes sociales para estar conectado diariamente.



2

Eventos 24-7

Cada año, el movimiento de Oración 24-7 se reúne en conferencias regionales, nacionales e internacionales. Visita 24-7prayer.com/events para saber más

3

Equipos de misiones

Cada año, enviamos equipos a lugares que tienen necesidad, o a los sitios de moda para la cultura y los jóvenes, para orar por ellos, servirles y compartir sobre Jesús. Infórmate acerca de los sitios a los que tu iglesia o comunidad puede ir: 24-7prayer.com/mission-teams

¿Considerarías aportar económicamente a Oración 24-7?

Queremos que cada iglesia pueda acceder a nuestros recursos e inspiración. Aunque la oración en sí misma no supone ningún coste económico, en Oración 24-7 dependemos de la generosidad de gente como tú para continuar ofreciendo nuestros recursos.

¿Considerarías aportar una donación a nuestro trabajo?

Puedes hacerlo por internet (24-7prayer.com/donate) o poniéndote en contacto con nosotros para darnos tus datos bancarios o ver otras opciones para hacer donativos.

Hoja de Inscripción Sala de Oración

Comienza _____	Lugar _____
Termina _____	_____

	Lun	Mar	Mié	Jue	Vie	Sáb	Dom
00:00 - 01:00							
01:00 - 02:00							
02:00 - 03:00							
03:00 - 04:00							
04:00 - 05:00							
05:00 - 06:00							
06:00 - 07:00							
07:00 - 08:00							
08:00 - 09:00							
09:00 - 10:00							
10:00 - 11:00							
11:00 - 12:00							
12:00 - 13:00							
13:00 - 14:00							
14:00 - 15:00							
15:00 - 16:00							
16:00 - 17:00							
17:00 - 18:00							
18:00 - 19:00							
19:00 - 20:00							
20:00 - 21:00							
21:00 - 22:00							
22:00 - 23:00							
23:00 - 00:00							

¿Tienes alguna pregunta más?

Si has leído este recurso y todavía tienes alguna pregunta importante a la hora de organizar una sala de oración, nuestro equipo está dispuesto a ayudarte.

Contáctanos:
loda@oracion24-7.com

Oración 24-7,
Glorieta de San Antonio de la Florida, 4
28008 Madrid
España



oracion24-7.com

24-7

Registered Charity: 1091413
Company No.: 04176643